



AKTIV CONNECT

intelligent tracking solutions

Guide til montering af WT600 3G

I denne guide, beskrives det hvordan WT600 3G monteres og registreres i montørplatformen.



AKTIV CONNECT

intelligent tracking solutions



Registreret hos



forsikring
& pension



AKTIV CONNECT

intelligent tracking solutions



Tracking Login



Registrer OBD enhed



Montør Login



Beser forsikringsbrækket

Tryk på: Login/Registrering

Gå til: Montør Login





AKTIV CONNECT

intelligent tracking solutions

Log ind

Login →

[Glemte adgangskode](#)

Eller

[Ansøg om montør login](#) ⓘ

Log ind, eller

Ansøg om montør login hvis du ikke allerede er oprettet

Ved korrekt login kommer du til siden her, hvor der er en oversigt over igangværende opgaver, og installerede enheder



AKTIV CONNECT

intelligent tracking solutions

Opgaver

+ Tilføj opgave

Ret profil





Ændre kodeord

Aktiv Connect Montør

Under oprettelse

Oprettede enheder

Installerede enheder

#	Opdateret	Opgave	Status	Bruger	Firma	
1165	2020-09-01 09:46:28	Forsikrings tracker	installeret	Aktiv Connect Montør	MLj Trading	
1112	2020-08-21 09:31:00	Forsikrings tracker	installeret	Aktiv Connect Montør	MLj Trading	
1111	2020-08-21 09:17:29	Forsikrings tracker	installeret	Aktiv Connect Montør	MLj Trading	
1054	2020-08-10 11:08:55	Forsikrings tracker	installeret	Aktiv Connect Montør	MLj Trading	



AKTIV CONNECT

intelligent tracking solutions

1. Opret ny ved at trykke på tilføj opgave.



2. Indtast IMEI. Bruges mobil eller tablet, kan strekkoden skannes.



3. Indtast bilens data. Bilen søges automatisk frem via nummerplade

AKTIVCONNECT

Intelligent tracking solutions

4. Vælg abonnementstype og forsikringselskab.

5. Indtast kundens data. Er kunden allerede oprettet, findes resten automatisk.



1. POWER	RØD	12/24V KONSTANT (KL30)
	SORT	STEL (KL31)
	ORANGE	TÆNDING (KL15)
	GUL	RELÆSTYRRING (VALGFRI)
2. DATA	RØD	BRUGES IKKE
	BLÅ	BRUGES IKKE
	GRØN	BRUGES IKKE
	SORT	BRUGES IKKE
3. IN/OUTPUT	LILLA	ANALOG INPUT
	ORANGE	INPUT (TIL ALARM)
	GUL	OUTPUT (+/-)
4. ON/OFF		KNAP TIL ON/OFF



AKTIV CONNECT

intelligent tracking solutions

5. SIMKORT SLOT		MÅ IKKE SKIFTES UDEN
		AFTALE



AKTIV CONNECT

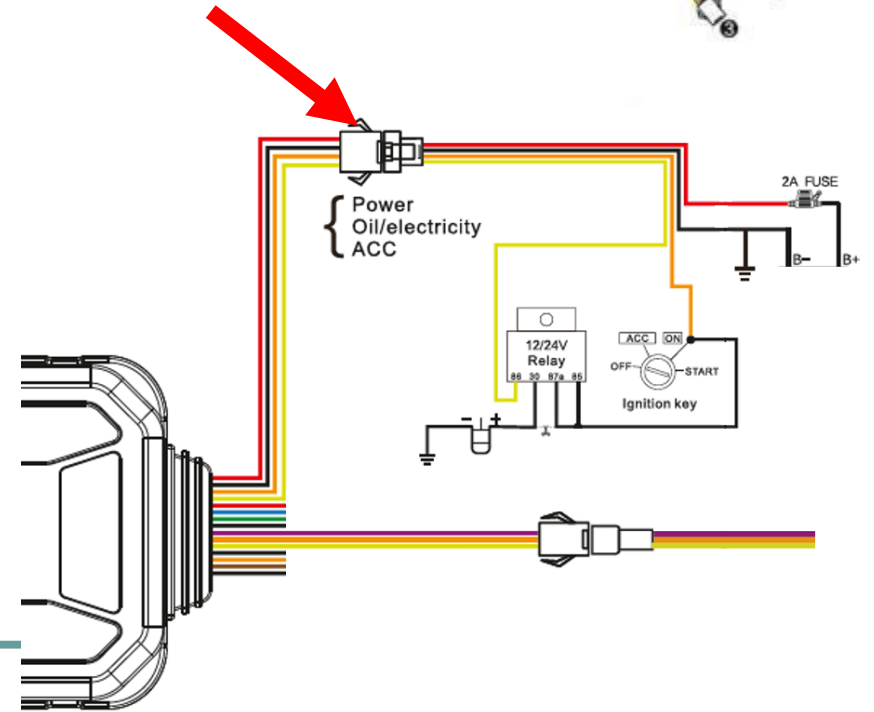

intelligent tracking solutions

Montering af WT600 3G:

Lednings diagram

Kun stik 1 ved den røde pil, bruges til standard installation

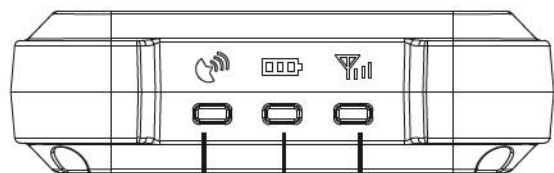
Logo
SKAL
vende
mod
himlen



AKTIV CONNECT

intelligent tracking solutions

LED Status:



GPS LED indicator Power status GSM LED indicator

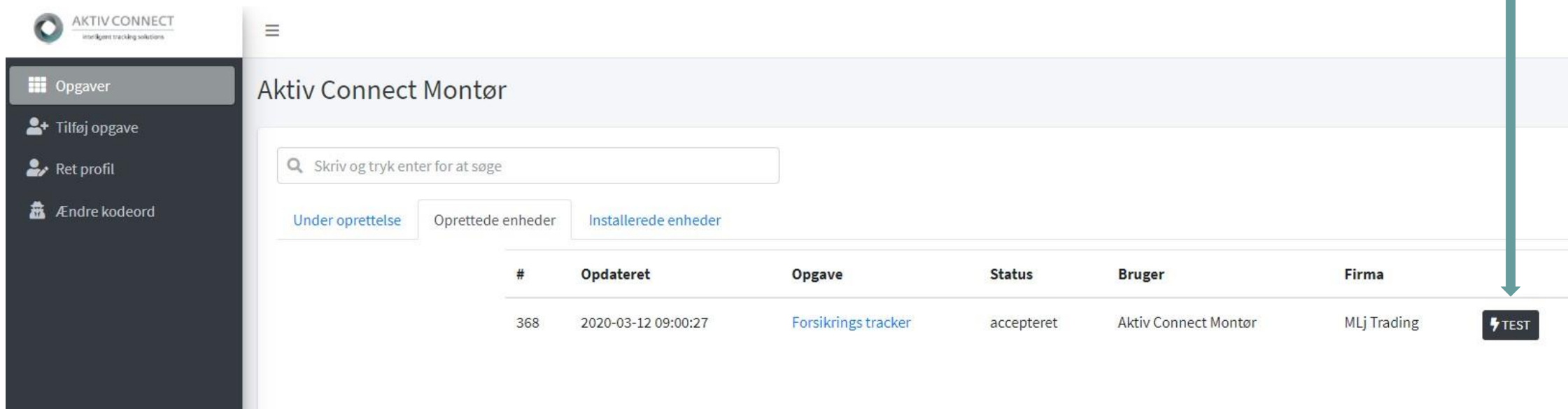
GPS LED Indikator - BLÅ		
	0,1s ON & 0,1s OFF	Søger efter GPS signal
	Konstant lys	GPS fundet
	Ingen lys	GPS ikke fundet
GSM LED Indikator- GRØN		
	0,1s ON & 0,1s OFF	GSM-initialisering
	0,1s ON & 1,9s OFF	Modtager GSM signal normalt
	Konstant lys	Forbundet til GSM netværk
	Ingen lys	Intet GSM signal
Power LED Indikator - RØD		
	0,1s ON & 0,1s OFF	Lavt intern batteri
	2s ON & 2s OFF	Fuld opladet intern batteri
	0,1s ON & 1,9s OFF	Normal drift
	Konstant lys	Enhed oplader intern batteri
	Ingen lys	Lavt intern batteri/ingen strøm
	Blinker i "loop"	Enhed i forsvars status




AKTIV CONNECT

intelligent tracking solutions

Når enheden er oprettet, ligger den under >>Oprettede enheder<<



The screenshot shows the 'Aktiv Connect Montør' interface. On the left is a dark sidebar with navigation options: 'Opgaver', 'Tilføj opgave', 'Ret profil', and 'Ændre kodeord'. The main area has a search bar and three tabs: 'Under oprettelse', 'Oprettede enheder', and 'Installerede enheder'. The 'Oprettede enheder' tab is active, displaying a table with the following data:

#	Opdateret	Opgave	Status	Bruger	Firma	
368	2020-03-12 09:00:27	Forsikrings tracker	accepteret	Aktiv Connect Montør	MLj Trading	

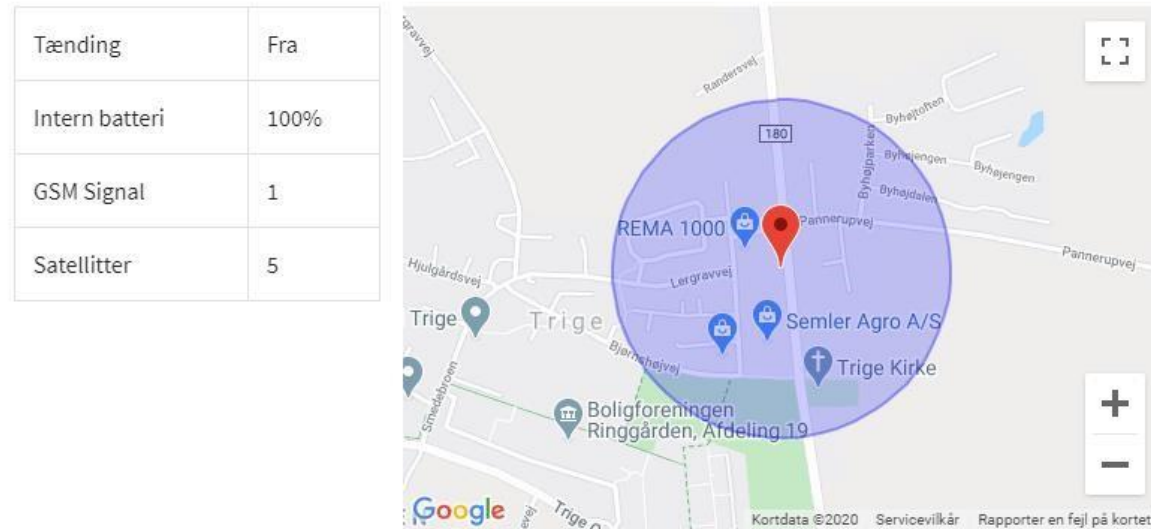
Her kan nu laves en test af systemet, efter installationen.



AKTIV CONNECT

intelligent tracking solutions

Forsikrings tracker #368



Godkend Luk

Test resultatet viser nu følgende ved korrekt

- Tænding, Til/Fra (Test begge funktioner ved at tryk "Luk" og "Test" igen med tænding til.
- Intern batteri vises i procentvisning.
- GSM Signal viser den aktuelle værdi (1-6) •
Satellitter viser hvor mange der er kontakt til (0-13)
- GPS kortet viser trackerens lokation.

Er alt ok, trykkes "Godkend"

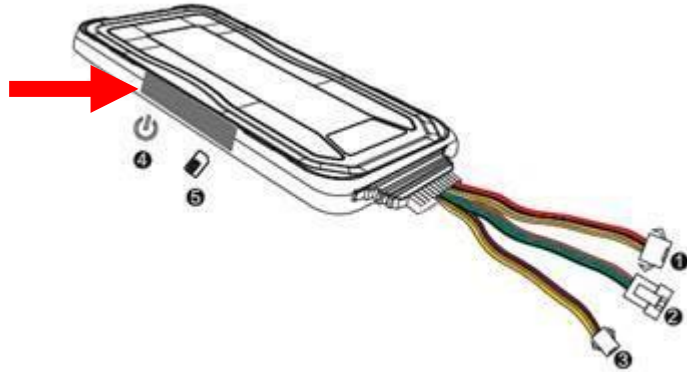
Kunden modtager nu mail med login informationer og guide til systemet

Procedure hvis trackeren ikke bliver online efter montering.



AKTIV CONNECT

intelligent tracking solutions



1. Frakobbel strømstikket
2. Sluk for trackeren (Åben det orange låg, og skub ON/OFF kontakten på OFF)
3. Vent til alle LED'er er slukket
4. Tryk simkortet ud, og tilbage igen
5. Tænd for trackeren igen (skub ON/OFF kontakten tilbage på ON)
6. Tilkobbel strømstikket igen
7. Start bilen og vent til den grønne LED er konstant tændt

OBS: Alle ovenstående punkter kan være nødvendige, i tilfælde af at trackeren ikke automatisk bliver online.

Den grønne LED skal være konstant tændt: Tegn på at enheden er forbundet til GPRS netværket

Den blå LED skal være konstant tændt: Tegn på at den er forbundet til GPS netværket



AKTIV CONNECT

intelligent tracking solutions

Priser

Position:
Kr. 585,00 årligt
(39+ moms pr. md.)

Kørebog:
Kr. 885,00 årligt
(59+ moms pr. md.)

Flådestyring:
Kr. 1185,00 årligt
(79+ moms pr. md.)

Oprettelsesgebyr: Kr.250,00

Kontrolcentral: Kr.400,00 årligt

*Gratis oprettelse og kontrolcentral til alle
Topdanmark kunder*



AKTIV CONNECT

intelligent tracking solutions

GSM:
Kommunikationssystem: WCDMA/GSM
Frekvenser: WCDMA 850/900/1900/2100MHZ GSM 850/900/1800/1900MHZ
Netværk: WCDMA /EDGE/GPRS
Output power: CLASS 3 (24DBM +1/-3DB) FOR UMTS BANDS CLASS 4 (33DBM ±2DB) FOR GSM 850/900MHZ CLASS 1 (30DBM ±2DB) FOR GSM 1800/1900MHZGPS/GLONAS
GPS:
GPS: MTK HIGH SENSITIVITY GPS CHIP
Frekvenser: L1,1575.42MHZ C/A CODE
Kanaler: 66
Lokationsnøjagtighed: <10 meter
Tracking-sensitivitet: -165DBM
Acquisition-sensitivitet: -148DBM
Lokationstid: Hot start: ≤1 sekunder (åben himmel)
FUNKTIONER:
Overvågningsområde: ≤5 meter
Antenne: Indbygget GPS keramisk antenne; GSM QUAD-BAND antenne
LED-indikator: GPS (blå), GSM (grøn), strøm (rød)
Driftsspænding: 9-36VDC



AKTIV CONNECT

intelligent tracking solutions

Specifikationer



Driftstemperatur: 450MAH/3,7V industriel lithium polymer batteri
Driftsfugtighed: 5%~95% ikke-tæt
Indbygget batteri: 450MAH/3,7V industriel lithium polymer batteri
Standby-tid: 4 timer
Mål (LxBxH): 98x52x15mm
Vægt: 80gr.



AKTIV CONNECT

intelligent tracking solutions